

政府からのお知らせを取りまとめた冊子です。

点字・大活字広報誌

# ふれあい らしんばん

Vol. 95


2024年  
1月発行



より多くの方に読んでいただくために、  
回覧用、貸し出し用としてぜひご活用ください。




政府広報



## 目次

- 空港保安検査をスムーズに通過するためのコツは？ ..... 1 と 37
- 「匿名通報ダイヤル」による情報提供で警察の捜査にご協力を！ ..... 9 と 47
- 資産づくりの第一歩に、「NISA（ニーサ）」があります。..... 20 と 58
- ノロウイルスに要注意！感染経路と予防方法は？ ..... 27 と 65

「ふれあいらしんばん 第95号」は、  
1～36ページまでを点字、37～75ページまでを  
大活字にて表示しています。




# 空港保安検査を スムーズに通過する ためのコツは？

---

2019年から、飛行機に乗るときの保安検査が強化され、コートやジャケットなどの上着、ブーツなど「くるぶしを覆う」靴などは脱いでX線検査を行っています。検査には時間が掛かることがありますので、空港には余裕をもってお出掛けください。そこで、保安検査をスムーズに通過するコツをご紹介します。

.....




.....

**Q. 空港で行う保安検査とはどのような検査なのでしょうか？**

**A.** 保安検査は、危険物に該当するものが機内に持ち込まれないように、乗客の皆さんの身に付けているものや手荷物を確認する検査です。飛行機の安全を守るために必要な検査で、飛行機に乗る全ての人を受けなければなりません。保安検査を受けずに保安検査場より先に進んだ場合は、航空法違反により1年以下の懲役又は50万円以下の罰金が科せられる場合があります。

.....




.....

**Q. どのようなものが持ち込みを禁止されているのでしょうか？**

**A.** 航空法により、爆発・発火のおそれのあるものや、燃えやすいもの、有毒物質、凶器になり得るものなどは「危険物」とみなされ、機内への持ち込みが禁止されています。ナイフ類・ハサミ・カッターなどの刃物、キリなどの先の尖ったもの、野球バットやゴルフクラブなどは持ち込みができません。機内持ち込み制限品を機内に持ち込んだ場合は、航空法違反により2年以下の懲役又は100万円以下の罰金が科せられる場合があるので注意しましょう。

.....



.....

## Q. 保安検査の内容を教えてください。


A. 乗客の皆さんに受けてもらうのは、主に「上着検査」「靴検査」「手荷物検査」になります。

### ●上着検査

コート、ダウン、ジャケット、カーディガン、パーカーなどの上着が検査の対象となります。保安検査場ではこれらの上着は脱いで検査を受けます。

### ●靴検査


靴の中に凶器や爆発物などが隠されていないかを調べるための検査で、くるぶしを覆うブーツやバスケットシューズを始め、底の厚い靴、金属などの装飾が多い靴などが対象となります。これらの靴を履いている場合は、保安検査場で脱ぎ、専用のトレーがある場合はそれに入れて検査を受けます。



## ●手荷物検査

身に付けているものや機内に持ち込む手荷物の検査になります。検査員が体に触れて検査を行ったり、凶器や爆発物を所持していないか検査装置を使って検査を行います。

.....




.....

## Q. 保安検査場ではどのような流れで検査を受けるのでしょうか？


A. 保安検査の流れは次のとおりです。

- コートやジャケットなどの上着、マフラーや帽子などを脱いで、トレーに入れる。
- 身に付けている財布・スマートフォン・鍵などの金属類はポケットから取り出し、同様にトレーに入れる。
- 手荷物の中にパソコン・タブレット端末や飲み物などの液体類がある場合は、鞆などから取り出す必要があるため、検査員の指示に従う。(国際線では機内に液体類を持ち込む際に制限があり、100mlを超える容器に入った液体・ジェル状のものは持ち込みできないので注意が必要です。)






- くるぶしを覆う靴、底の厚い靴、金属などの装飾が多い靴を履いている場合は、靴を脱いで専用のトレーに入れる。
- .....



.....

**Q. 検査を受ける手荷物などをトレーに入れた後は、  
どのような流れになるのでしょうか？**

**A.** トレーに入れた手荷物は X 線検査装置に通されます。そして、搭乗者は金属探知器やボディースキャナーのゲートを通ります。更に確認が必要な場合は検査員による追加の検査を受けますが、問題がなければ、トレーに入れた手荷物を受け取って終了となります。ペースメーカー、車椅子などを使用されている方で、検査機器による検査に不安のある方は、検査員に申し出れば別の検査方法で検査を受けることができます。




.....

**Q. 保安検査を受けるに当たって、事前に準備しておいた方がよいことはありますか？**

**A.** 保安検査をスムーズに通過するために、機内に持ち込めないもののルールをよく理解し、事前に手荷物の中身を正しく整理することが大切です。

**●手荷物の確認**

ハサミやカッターなど危険物となるものは機内に持ち込めないため、航空会社のチェックインカウンターで預ける手荷物に入れる。(花火やクラッカーなどの爆発物やコードレスタイプのヘアアイロンなど、預ける手荷物にも入れてはいけないものがあるため、詳しくは、利用する航空会社に確認するようにしてください。)




## ●保安検査への備え

- 検査時に金属探知機が反応しないように貴金属やアクセサリー類、大きなバックルのベルトはなるべく身に付けない。
- ポケットの中には小銭・鍵・スマートフォンなど何も入れない。
- 靴はスニーカーやパンプスなど着脱しやすいものにする。

.....

保安検査は、飛行機の安全を守るために必要な検査で、飛行機に乗る全ての人を受けなければなりません。保安検査場が混んでいたり、保安検査場から出発ゲートまで移動に時間が掛かったりする場合がありますので、空港には時間に余裕をもって行くようにしましょう。また、事前に手荷物の確認をして、保安検査をスムーズに通れるように準備しておきましょう。




# 「匿名通報ダイヤル」による 情報提供で 警察の捜査にご協力を！

---

警察庁では、電話やインターネットによって匿名で通報できる「匿名通報ダイヤル」を設置しています。皆さんからの通報が、被害者の早期保護や事件の解決につながります。少しでも気になることがあったら、見逃さずにご連絡ください。また、検挙や被害者保護などに貢献した通報で、警察が一定の基準に基づき、これらの事案の解決に役立ったと判断した場合には、通報者に対して情報料が支払われます。

.....




.....

**Q. 匿名通報ダイヤルはどのような制度なのか教えてください。**

**A.** 匿名通報ダイヤルは、犯罪を早期に把握して被害者保護につなげるために、2007年にスタートした通報制度です。犯罪に関する通報は、「犯罪者や警察に身元を知られたくない」などの理由から、ためらう人も少なくありません。匿名通報ダイヤルは、そうした方にも安心して通報ができるよう、匿名での通報を可能としています。

.....




.....

**Q. 匿名通報ダイヤルの仕組みについて教えてください。**

**A.** 匿名通報ダイヤルは、通報者の匿名性を確保するために、警察自身が運営するのではなく、警察庁から委託を受けた民間団体が運営しています。通報された情報は、業務を受託した民間団体から、警察庁を經由して各都道府県警察に提供されます。警察は、通報された情報の内容を精査し、必要に応じて捜査などに役立てます。


.....



.....

**Q. 通報者の匿名性はどのように確保されるのですか？**

- A.** 通報に際しては、氏名や電話番号など、通報者の特定につながる個人情報は提供する必要がなく、また、通報先から、身元の特定を目的とした質問をされることもありません。通報者には個別の「受付番号」が通知され、通報者は本人確認のための暗証番号を設定し、以後の事務処理は全て、この受付番号と暗証番号を利用して行われます。通報者の身元が捜査機関や犯人に伝わる心配はありません。また、匿名通報ダイヤルで使用する通報受付用の電話は、発信者の電話番号を表示する機能を備えておりませんので、通報した電話番号が記録されることもありません。





.....

**Q. 匿名通報ダイヤルではどのような情報を通報の対象としているのでしょうか？**

**A.** 以下の情報が通報の対象となります。

**●犯罪組織、犯罪グループに関する情報**


犯罪組織が関与する強盗・窃盗・賭博などの犯罪に関する情報、犯罪組織の実態に関する情報、犯罪実行者を募集する情報やこれに応募した者の情報 など

**●犯罪インフラに関する情報**

他人名義の携帯電話や賃貸マンションなどを契約する行為、銀行口座を他人に譲渡する行為、身分を偽装する目的などで結婚・養子縁組・難民申請などの制度を悪用する行為の情報 など

**●薬物に関する情報**

大麻・覚醒剤などの薬物の所持・譲渡・譲受け・製造・栽培・輸出入の情報 など



## ●拳銃に関する情報

拳銃の所持・輸入・譲渡・譲受け・発射の情報 など

## ●特殊詐欺に関する情報

特殊詐欺の犯行グループのリーダー・中核メンバーに関する情報、「受け子」「出し子」などの末端被疑者に関する情報、犯行グループの犯行拠点に関する情報 など

## ●少年福祉犯罪に関する情報


18歳未満の者を買春する行為、深夜営業業務に就かせる行為に関する情報 など

## ●児童虐待事案に関する情報

児童の身体に外傷を生じさせる暴行行為、児童へのわいせつ行為に関する情報 など

## ●人身取引事犯に関する情報


女性や18歳未満の者を始めとした弱い立場にある人を売買する行為、売春や風俗店で働



くことを強要する行為に関する情報 など

●**オンラインカジノ賭博に関する情報**

オンラインカジノの運営に関与している国内グループのリーダー・中核メンバーに関する情報、オンラインカジノの賭金の入出金に関与している国内グループのリーダー・中核メンバーに関する情報 など




.....

**Q. 通報した情報が事件の解決などに役立った場合に支払われる情報料について教えてください。**

**A.** 通報の対象となる事案の解決などに貢献したと認められる情報に対し、その貢献度に応じて最大10万円の情報料が支払われます。なお、犯罪組織の壊滅に資する情報だったと認められる場合は、最大100万円の情報料が支払われます。


.....



.....

## Q. 情報料はどのように支払われるのですか？

- A. 情報料は、警察庁から委託を受けている民間団体を介して通報者に支払われます。どの通報に情報料が支払われるかは、「匿名通報ダイヤル」のホームページに「受付番号」を表示してお知らせしており、電話での問い合わせも可能です。情報料に関する問い合わせや、情報料の受取りを希望する場合は0120-924-839まで連絡してください。電話代はかかりません。受付番号及び暗証番号による本人確認後、情報料が支払われます。
- .....



.....

**Q. 匿名通報の通報先について教えてください。**

**A.** 匿名通報ダイヤルは、電話又はインターネットからの通報が可能です。

**●電話で通報する場合**

電話：0120-924-839

受付時間：平日 10時から 17時


電話代はかかりません。

**●インターネットで通報する場合**


「匿名通報ダイヤル」ホームページの「ウェブ匿名通報フォーム」から通報することができます。検索サイトで「tokumei24 通報」と検索してください。24時間いつでも通報可能です。

なお、緊急の場合は、110番してください。

.....



皆さんからの情報が、犯罪の解決や被害者の保護に大きな力となります。「大した情報ではないから」と通報を敬遠するのではなく、少しでも気になることがあれば、匿名通報ダイヤルまでご連絡ください。




# 資産づくりの第一歩に、 「NISA(ニーサ)」が あります。

---

資産形成のために、より高い利回りが期待できる株式や投資信託への投資が注目されています。そのような投資による資産形成を助けるために、少額投資非課税制度「NISA」が設けられています。2024年からNISAの抜本的拡充・恒久化が図られ、新しいNISAが導入されました。

.....






.....

## Q. NISA とはどのような制度なのですか？

A. NISA とは少額投資非課税制度のことで、家計の安定的な資産形成を支援するために、2014年にスタートしました。年間投資枠の範囲内の株式や投資信託を対象に、その売却益や配当金などの運用益を非課税にすることができます。NISA を利用するためには、証券会社や銀行などの金融機関で専用の「NISA 口座」を開設する必要があります。

.....




.....

**Q. 専用の口座を開設する際の注意点を教えてください。**

**A. 開設時の注意点**

- 開設できる口座は1人につき1口座のため、複数の金融機関で口座開設することはできません。
- 年間の投資枠を使いきらなかった場合でも、残った投資枠を翌年へ繰り越すことはできません。
- NISA 口座を開設する前に特定口座や一般口座など、課税口座で既に保有していた金融商品を移管することはできません。
- NISA 口座で生じた売買による損失は、課税口座との損益通算、損失の繰越控除を行うことができません。




.....

**Q. 2024 年から新しい NISA が導入されたとのことですが、ポイントを教えてください。**

**A.** 新しい制度では、非課税保有期間が無期限となり、制度が恒久化されました。また、年間投資枠が拡大され、年間 120 万円の「つみたて投資枠」と年間 240 万円の「成長投資枠」の併用が可能となり、使い勝手の良い制度となりました。更に、合計 1,800 万円までの非課税保有限度額が設定され、途中で売却した際は、非課税枠を翌年以降に再利用することも可能となりました。

.....



.....

## **Q. 投資をする上での心構えを教えてください。**


**A.** 主に4つの心構えが必要です。

**1. 自分のライフプランを踏まえ、投資の目的を考える。**

結婚や住宅購入、子育てや教育、老後といった人生設計において、必要となる資金をシミュレーションしておき、投資の目的や計画を事前に考えておくといでしょう。


**2. 金融商品を選ぶ際には、安全性、流動性、収益性の3つの観点を基準にする。**

基本的に、これら全てが優れている商品は存在しません。金融商品それぞれの長所・短所について正しく理解しておくことが大切です。自分が許容できるリスクの度合を確認し、目的に応じた無理のない投資を検討しましょう。



### 3. 投資手法を工夫し、なるべくリスクを抑えた投資をする。

投資には元本割れのおそれがありますが、長期・積立・分散投資を行うことでリスクを減らす効果が期待できます。投資期間が長いほど、運用して得られた利益が更に増えていく「複利」の効果があり、安定した収益が期待できます。また、一度に多額の投資を行うのではなく、「あらかじめ決まった金額」を「続けて」投資する「積立投資」も有効な手段ですし、投資する「地域」や「資産・銘柄」などを分散してリスクを減らす「分散投資」も重要です。




#### 4. 投資や金融商品に関する正しい知識を習得する。

自分の目的に適した金融商品を選ぶためには、正しい知識を身に付けることも大切です。詳しく知りたい場合は、金融広報中央委員会が運営する、お金の知識情報サイト「知るぽると」をご覧ください。「知るぽると」で検索できます。

.....

資産づくりのための金融商品といえば、かつては預貯金が中心でしたが、「NISA」がスタートしたことで、株式や投資信託などの購入による投資も身近になってきています。しかし、投資にはリスクがつきものなので一人ひとりがリスクを十分に理解し、心構えをした上で実践することが大切です。




# ノロウイルスに要注意！ 感染経路と 予防方法は？

---

食中毒予防が必要なのは夏だけではないことをご存じですか？食中毒は1年を通して発生し、冬になるとノロウイルスによる食中毒が増えます。ノロウイルスの正しい知識と予防のポイントをご紹介します。

.....




.....

**Q. ノロウイルスとはどのようなウイルスなのでしょうか？**

**A.** ノロウイルスは小さな球形をしたウイルスで、非常に強い感染力をもっています。毎年11月から2月にかけての冬場は、ノロウイルスによる食中毒が多発する時期となります。

.....






.....

**Q. ノロウイルスに感染するとどのような症状がで  
るのですか？**

**A.** 感染から発症までの時間は 24 時間から 48 時  
間で、発症後の主な症状は吐き気、おう吐、  
下痢、腹痛、37℃から 38℃の発熱などです。  
通常、これらの症状が 1 日から 2 日続きます。  
なお、感染しても発症しない人や、軽い風邪  
のような症状で済む人もいますが、持病のあ  
る人や乳幼児、高齢者などは、脱水症状を起  
こしたり、症状が重くなったりするケースも  
あるので注意が必要です。

.....



.....

**Q. ノロウイルスはどのようなことが原因で感染するのですか？**


**A.** ノロウイルスの感染経路にはいくつかあります。

**●経口感染**

主な原因となっている感染経路で、ノロウイルスに汚染された食品を加熱不十分で食べた場合に起こります。また、ノロウイルスに感染した人が調理することによって、その人の手から食べ物にノロウイルスが付着し、それを食べることなどによって二次的に感染します。

**●接触感染**

感染者のふん便やおう吐物に直接接触して、手や指にノロウイルスが付着することによって感染します。




## ●飛沫感染

感染者のおう吐物が床に飛散した際などに、ノロウイルスが含まれた飛沫を吸い込むことによって感染します。

## ●空気感染

感染者のふん便やおう吐物が乾燥し、付着したほこりとともに空気中に舞ったものを吸い込むことで感染します。

.....




.....

**Q. ノロウイルスによる食中毒を防ぐにはどんなことに気を付ければよいのでしょうか？**

**A.** ノロウイルスは食品の中では増えず、人の体内に入ってから増殖し、症状を引き起こします。防ぐポイントは、ノロウイルスを「持ち込まない」「つけない」「やっつける」「ひろげない」の4つを徹底することです。

**1. ノロウイルスを「持ち込まない」**

ノロウイルスによる食中毒を防ぐためには、調理場にウイルスを持ち込まないことが重要です。家庭で調理する方や、食品をつくる仕事をしている方は、ふだんから感染しないように、丁寧な手洗いや日々の健康管理を心掛け、腹痛や下痢などの症状があるときは、食品を直接取扱う作業をしないようにしましょう。




## 2. ノロウイルスを「つけない」

食品や食器、調理器具などにノロウイルスを付けないように、調理などの作業をする前などの「手洗い」をこまめにしっかりと行いましょう。厚生労働省ではYouTubeで、ノロウイルスなどの食中毒防止のための適切な手洗いの方法を紹介しています。「厚生労働省 ノロウイルス 手洗い」で、検索してみてください。


## 3. ノロウイルスを「やっつける」

食品に付着したノロウイルスは、中心温度85℃から90℃で、90秒以上の加熱をすると死滅させることができます。調理器具は、洗剤などで十分に洗浄した後に、85℃以上の熱湯で1分以上加熱するか、塩素濃度200ppmの塩素消毒液に浸して消毒するようにしてください。



#### 4. ノロウイルスを「ひろげない」


ノロウイルスが身近で発生したときには、感染をひろげないために食器や環境などの消毒を徹底すること、また、おう吐物などの処理の際に二次感染しないように対策をすることが重要です。消毒する際は感染者が使ったものや、おう吐物が付いたりしたものは他のものと分けて洗浄・消毒するようにしてください。また、食器などは、85℃以上の熱湯で1分以上加熱するか、塩素消毒液に浸して消毒してください。ドアノブなども、塩素消毒液などで消毒するとよいでしょう。カーテンや衣類を洗濯するときは洗剤を入れた水の中で静かにもみ洗いし、十分すすぎましょう。85℃以上1分以上の熱水洗濯、塩素消毒液による消毒、高温の乾燥機使用などを行うと、より殺菌効果が高まります。



.....

**Q. おう吐物などを処理するときに何か注意することはありますか？**

- A.** 感染者のおう吐物やおむつを処理するときは、使い捨てのマスクやガウン、手袋などを着用するようにし、ペーパータオルなどでおう吐物などが乾燥する前に除去しましょう。その後、おう吐物の付着していた場所を、浸すように塩素消毒液でふき取ります。ふき取ったおう吐物や手袋などはビニール袋に密閉して廃棄してください。換気は屋内への拡散防止のため、おう吐物処理が終わってから空気の流れに注意して行いましょう。処理が終わったら丁寧に手を洗ってください。
- .....




.....

**Q. ノロウイルスによる食中毒と思われる症状がみられた場合はどうしたらよいのでしょうか？**

**A.** ノロウイルスによる食中毒に似た症状がある場合は、すぐに職場や学校に伝え、医療機関にかかりましょう。ノロウイルスと診断されたら二次感染を防ぐためにも、医師の許可が出るまで自宅で休養しましょう。自宅でも4つの対策を徹底し、家族に二次感染をひろげないように努めましょう。

.....






.....

**Q. 自分以外の家族がノロウイルスと診断された場合はどのようなことに気を付ければよいのでしょうか？**

**A.** 家族がノロウイルスになった場合は、自分が感染しないように予防しましょう。また、ノロウイルスは症状が治まってからもしばらくの間、ふん便から排出されるため、引き続き、感染をひろげないように手洗いなどの予防を徹底しましょう。

.....

ノロウイルスは、こまめな手洗いや消毒の徹底など、ふだんから予防を心得ておくことで感染を防ぐことができます。今回紹介した「持ち込まない」「つけない」「やっつける」「ひろげない」の4つの対策を徹底することで、感染しないように気を付けましょう。



この広報誌は、「政府広報オンライン」でも  
お知らせしています。  
また、音声によるご案内もしています。

## ●政府広報オンライン●

点字・大活字広報誌「ふれあいらしんばん」

ふれあいらしんばん

検索

音声広報 CD 「明日への声」

明日への声

検索

点字・大活字広報誌

# ふれあいらしんばん vol.95

2024年1月発行

発行 ● 内閣府政府広報室

制作 ● 株式会社日本リサーチセンター

